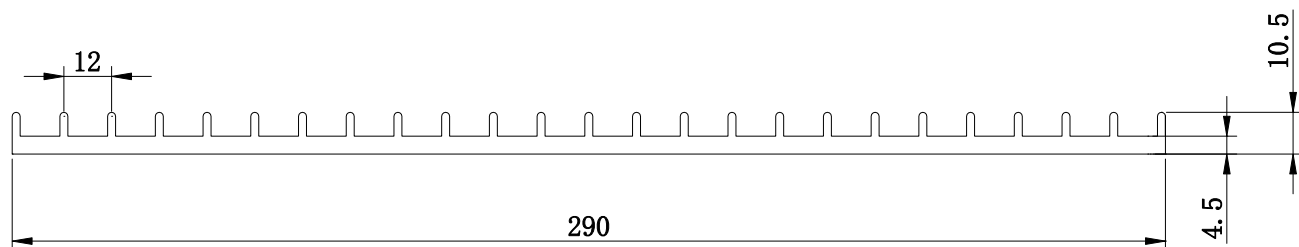
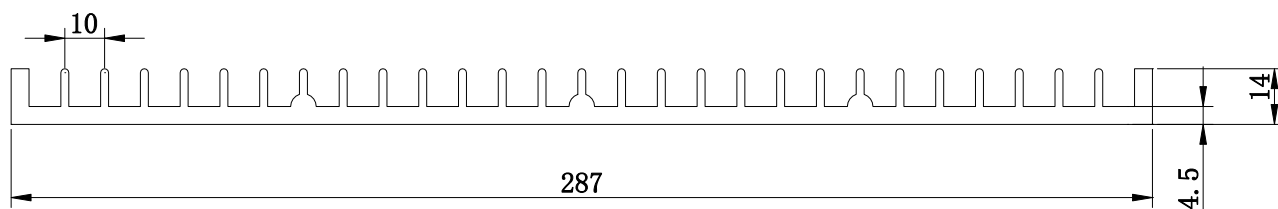


(80). 10DQ290



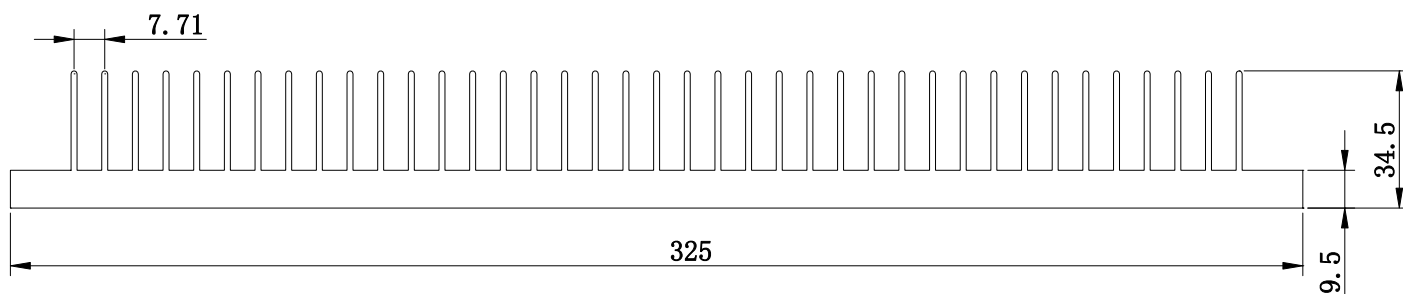
		比例	1 : 2
断面积 (mm ²)	周长 (mm)	线密度 (kg/m)	
1600	890	4.5	

(81). 14DQ287



		比例	1 : 2
断面积 (mm ²)	周长 (mm)	线密度 (kg/m)	
2070	1100	5.6	

(82). 34D325



		比例	1 : 2
断面积 (mm ²)	周长 (mm)	线密度 (kg/m)	
4972	2600	14.0	