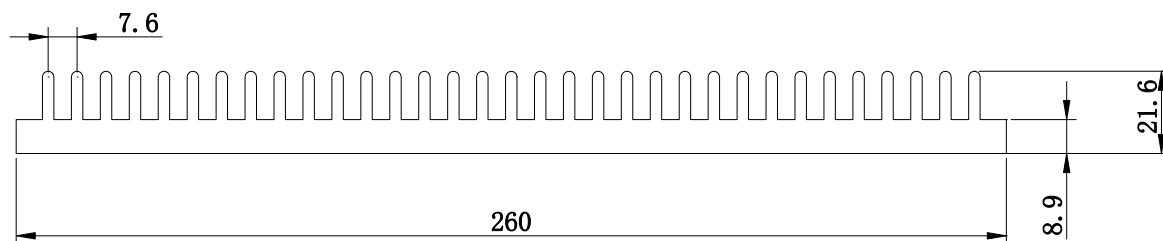
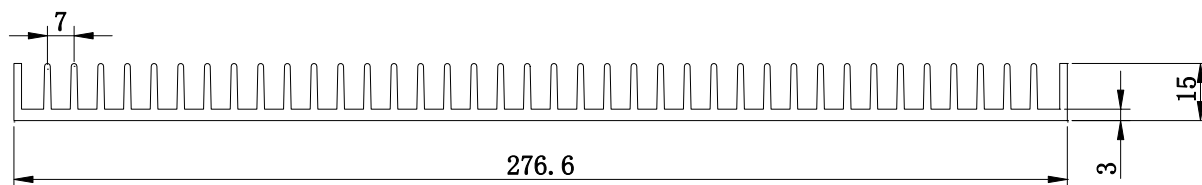


(73). 21D260



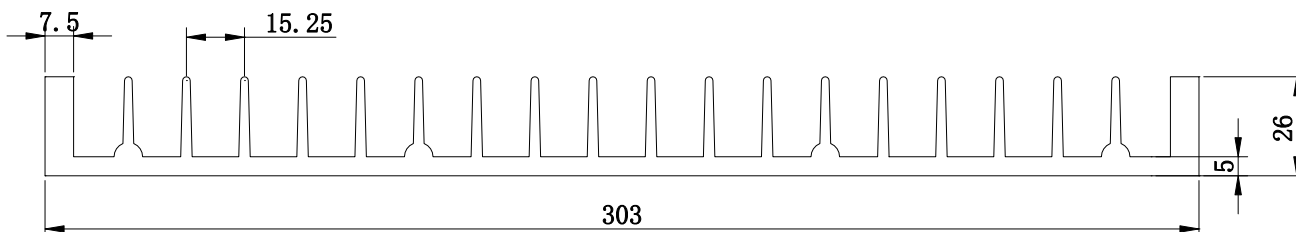
		比例	1 : 2
断面积 (mm ²)	周长 (mm)	线密度 (kg/m)	
3340	1340	9.0	

(74). 15DQ276



		比例	1 : 2
断面积 (mm ²)	周长 (mm)	线密度 (kg/m)	
1794	1480	4.85	

(75). 26DQ303



		比例	1 : 2
断面积 (mm ²)	周长 (mm)	线密度 (kg/m)	
3020	1451	8.2	